

Sadzba superodpočtu 200 % priniesla 415 subjektom v roku 2020 daňovú úsporu 36 mil. eur

Bratislava 27. januára 2022 – Možnosť dodatočného odpočítania dvojnásobku výdavkov na výskum a vývoj od daňového základu v roku 2020 využilo 415 subjektov. Ako vyplýva z analýzy spoločnosti CRIF – Slovak Credit Bureau, s. r. o. (ďalej CRIF SK), spoločne si uplatnili superodpočet na výskum a vývoj v objeme viac ako 171,2 mil. eur. Pri 21-percentnej sadzbe tak na dani z príjmov ušetrili takmer 36 mil. eur.

V roku 2020, v ktorom sa sadzba superodpočtu zvýšila z 1,5-násobku na dvojnásobok vynaložených výdavkov, možnosť uplatnenia tejto nepriamej formy štátnej podpory súkromných investícií do výskumu a vývoja využilo 415 subjektov. Je to síce len o 42 subjektov viac než v roku 2019, ale spoločne si uplatnili v daňových priznaniach superodpočet v objeme 171,2 mil. eur, čo je o vyše 50 mil. eur viac oproti roku 2018 aj 2019. Dosiahli tak úsporu na dani z príjmov 36 mil. eur (tabuľka 1). Napriek tomu, že počet aj podiel veľkých superodpočtov nad 100 tis. eur kontinuálne rástol od začiatku uplatňovania tohto stimulačného daňového nástroja, a to aj vďaka rastu jeho sadzby, až v roku 2019 prvýkrát v histórii viac ako polovica subjektov čerpala superodpočet nad 100 tis. eur. V roku 2020 sa ich podiel ešte zväčšil – na necelých 55 %. Napriek tomu maximálny superodpočet roka 2020 bol takmer štvornásobne nižší ako v roku 2018 a rovnako priemerný superodpočet ešte nedosiahol úroveň roka 2018, hoci sadzba sa zdvojnásobila.

Tabuľka č. 1: Vývoj základných parametrov superodpočtu v rokoch 2015 – 2020

PARAMETER	2015	2016	2017	2018	2019	2020
sadzba superodpočtu	25 %	25 %	25 %	100 %	150 %	200 %
počet subjektov	83	112	163	264	373	415
celkový objem superodpočtu (€)	9 217 010,78	16 484 764,10	40 118 666,20	120 287 336,94	119 533 891,57	171 222 979,37
predpokladaná úspora na dani z príjmov (€)	1 937 600,00	3 626 648,10	8 424 919,90	25 260 340,76	25 102 117,23	35 956 825,67
priemerná výška superodpočtu (€)	111 048,32	147 185,39	246 126,79	455 633,85	320 466,20	412 585,49
minimálny superodpočet (€)	691,16	35,00	18,84	0,06	360,97	7,00
maximálny superodpočet (€)	1 272 959,41	2 687 063,11	18 472 254,59	44 992 411,66	9 722 311,32	12 437 413,95
superodpočet viac ako 100 000 eur - počet	20	28	50	113	189	225
superodpočet viac ako 100 000 eur - podiel z celkového počtu (%)	24,10	25,00	30,67	42,80	50,67	54,22
superodpočet menej ako 1 000 eur - počet	2	9	9	8	5	7

Zdroj: <https://www.financnasprava.sk>, CRIF – Slovak Credit Bureau, s. r. o.

Kontakt pre médiá

Marián Sedílek, Dynamic Relations 2000, tel.: 0905 292 419, e-mail: sedilek@dynamic.sk

„Vývoj tento raz vyznieva opačne ako v minuloročnom hodnotení. Kým v roku 2019 počet subjektov medziročne stúpol o viac ako 100, ale objem uplatneného superodpočtu dokonca poklesol, v roku 2020 sa počet záujemcov o superodpočet medziročne zvýšil len o 42, ale objem superodpočtu narástol takmer 1,5-násobne. Dynamika prírastku objemu uplatneného superodpočtu tak prevyšuje dynamiku rastu jeho sadzby. V doterajšej histórii ako relatívne najslabší vyznieva rok 2019, keď napriek rastu sadzby celková hodnota uplatneného superodpočtu nedosiahla úroveň predchádzajúceho roka. Dôvodom ale nebol všeobecný pokles záujmu o superodpočet, „len“ vplyv absencie dovtedy dominantného čerpatela superodpočtu - U. S. Steel Košice, na ktorého v predchádzajúcich rokoch pripadala viac ako tretina, resp. takmer polovica uplatneného superodpočtu,“ hodnotí Jana Šnircová, finančná analytička CRIF SK.

Ani v roku 2020 v zozname čerpania superodpočtu nenachádzame U. S. Steel Košice. Celkovo až 213 subjektov so skúsenosťou s čerpaním superodpočtu v rokoch 2017 – 2019 ho v tomto roku nečerpalo. Dôvodom odlivu môže byť viacero, napríklad aj ukončenie projektov a nezáujem o nové. Analýzy CRIF SK ukazujú, že jeden z týchto subjektov je v konkurze, jeden v likvidácii a ďalších 87 z nich dosiahlo v roku 2020 daňovú stratu, teda nemali možnosť uplatniť si superodpočet. Pritom ide o subjekty, ktoré aspoň v jednom z posledných troch rokov spoločne čerpali superodpočet v objeme takmer 64 mil. eur (z toho necelých 45 mil. práve U. S. Steel Košice). Postihnuté boli všetky štyri najsilnejšie sekcie SK NACE v čerpaní superodpočtu: priemysel, IT (16 subjektov), obchod (7 subjektov) aj veda (17 subjektov), ale najviac – až 90 % z tejto sumy pripadá na 41 subjektov sekcie C – Priemyselná výroba. V rámci nej najviac subjektov (10) vypadlo z divízie 28 - Výroba strojov a zariadení, ale objemovo najväčší výpadok spôsobila absencia troch významných spracovateľov kovov z divízie 24: popri U. S. Steel Košice aj Železiarne Podbrezová a OFZ, ktoré si spoločne naposledy uplatnili superodpočet v celkovom objeme viac ako 50 mil. eur. Úbytok pocítila aj divízia 62 - Počítačové programovanie, poradenstvo a súvisiace služby (15 stratových subjektov) a ďalších 9 je z divízie 72 - Vedecký výskum a vývoj. Celkovo 7 subjektov s miliónovými superodpočtami v minulých rokoch sa v zozname za rok 2020 už neobjavilo. Naopak, medzi subjekty, ktoré využili superodpočet, sa po prvýkrát zaradilo 158 nováčikov.

Výrazná obmena v zozname superodpočtov 2020 a zvýšenie sadzby superodpočtu dali šancu na zmenu aj v TOP 10 superodpočtov (tabuľka 2). Prvú priečku si obhájil Continental Matador Rubber – významný zástupca gumárskeho priemyslu s hodnotou superodpočtu takmer 12,5 mil. eur. Medzi najúspešnejších v investovaní do výskumu a vývoja sa opäť vrátil Plastic Omnium Auto Exteriors a umiestnil sa na druhej priečke s viac ako 10-miliónovým superodpočtom. Do TOP 10 v zastúpení prevažne priemyselnej výroby a jedného zástupcu IT-sektora tento rok zasiahli až dve finančné inštitúcie s umiestnením na 4. a 10. priečke. Jedna z týchto bánk (365.bank) je dokonca nováčikom v čerpaní superodpočtu. V minulom roku ich odvetvie v TOP 10 reprezentovala ČSOB. Rovnako nováčikom, ktorý sa hneď na prvý krát umiestnil v TOP 10, je aj ŽOS Vrútky. Podmienkou pre umiestnenie v TOP 10 bol tento rok superodpočet vyšší ako 3 mil. eur a dokonca dva subjekty s takýmto vysokým superodpočtom sa do TOP 10 už nedostali (v minulom roku stačili 2 mil. eur).

„Aj po významnej obmene TOP desiatky, keď v nej zostali iba štyri subjekty z roku 2019, v nej naďalej dominujú spoločnosti z priemyslu. Zaujímavý je zvyšujúci sa záujem finančných inštitúcií o tento nástroj daňovej úspory: postupne sa v zoznamoch objavili už štyri banky a jedna poisťovňa, pričom objemom čerpaného superodpočtu dosahujú až na najvyššie priečky zoznamu,“ konštatuje Jana Šnircová, analytička CRIF SK.

Tabuľka č. 2: TOP 10 superodpočtov v roku 2020

SUBJEKT	DIVÍZIA SK NACE	KÓD SK NACE	HLAVNÝ SK NACE	OBJEM SUPERODPOČTU (€)	TRŽBY Z PREDAJA PRODUKČIE (€)	POMER SUPERODPOČTU K TRŽBÁM (%)
Continental Matador Rubber, s.r.o.	22	22110	Výroba gumených pneumatík a duší; protektorovanie a oprava pneumatík	12 437 413,95	982 858 000,00	1,27
Plastic Omnium Auto Exteriors, s.r.o.	29	29320	Výroba ostatných dielov a príslušenstva pre motorové vozidlá	10 473 070,56	278 626 000,00	3,76
Continental Automotive Systems Slovakia s.r.o.	29	29320	Výroba ostatných dielov a príslušenstva pre motorové vozidlá	8 098 201,38	314 376 000,00	2,58
Všeobecná úverová banka, a.s.; skrátený názov: VÚB, a.s.	64	64190	Ostatné peňažné sprostredkovanie	7 435 657,09	475 062 000,00	1,57
ESET, spol. s r.o.	62	62090	Ostatné služby týkajúce sa informačných technológií a počítačov	6 452 066,60	534 052 287,00	1,21
Siemens s.r.o.	27	27120	Výroba elektrických distribučných a kontrolných zariadení	5 518 805,90	144 358 554,00	3,82
ŽOS Vrútky a.s.	30	30200	Výroba železničných lokomotív a vozového parku	4 181 945,57	87 017 379,00	4,81
TATRAVAGÓNKA a.s.	30	30200	Výroba železničných lokomotív a vozového parku	3 383 763,00	418 980 237,00	0,81
Adient Slovakia s.r.o.	29	29320	Výroba ostatných dielov a príslušenstva pre motorové vozidlá	3 381 385,33	299 699 000,00	1,13
365.bank, a. s.	64	64190	Ostatné peňažné sprostredkovanie	3 379 544,82	213 345 000,00	1,58

Zdroj: <https://www.financnasprava.sk>, CRIF – Slovak Credit Bureau, s. r. o.

V tabuľke 3 prinášame konfrontáciu čerpania superodpočtu TOP 5 subjektov v obdobiach s 25-percentnou sadzbou oproti obdobiam s vyššími sadzbami superodpočtu. Z obdobia rokov 2015 – 2017 sa znovu objavuje v prvej päťke roku 2020 Plastic Omnium Auto Exteriors ako jediný zástupca z nej. V obdobiach s vyššími sadzbami sa každoročne držia v TOP 5 obe spoločnosti skupiny Continental. Pôvodne silná divízia 24 – Výroba a spracovanie kovov už v roku 2020 v prvej päťke zastúpená nie je. Stálou od roku 2018 je ESET. Novinkou zasa zástupca finančných inštitúcií – VÚB. Celkovo ale TOP 5 ani v roku 2020, podobne ako v roku 2019, nepresiahlo hodnotu superodpočtu uplatneného prvou päťkou v roku 2018, napriek rastu sadzby superodpočtu. Absencia U. S. Steel Košice je citeľná.

Tabuľka č. 3: TOP 5 subjektov v doterajšej histórii čerpania superodpočtu

OBDOBIE 2015 - 2017 PRI SADZBE 25 %			OBDOBIE 2018 PRI SADZBE 100 %			OBDOBIE 2019 PRI SADZBE 150 %			OBDOBIE 2020 PRI SADZBE 200 %		
SUBJEKT	DIVÍ- ZIA SK NACE	OBJEM SUPER- ODPOČTU (€)	SUBJEKT	DIVÍ- ZIA SK NACE	OBJEM SUPER- ODPOČTU (€)	SUBJEKT	DIVÍ- ZIA SK NACE	OBJEM SUPER- ODPOČTU (€)	SUBJEKT	DIVÍ- ZIA SK NACE	OBJEM SUPER- ODPOČTU (€)
U. S. Steel Košice, s.r.o.	24	22 288 173,39	U. S. Steel Košice, s.r.o.	24	44 992 411,66	Continental Matador Rubber, s.r.o.	22	9 722 311,32	Continental Matador Rubber, s.r.o.	22	12 437 413,95
TATRA- VAGÓNKA a.s.	30	3 841 147,00	Continental Matador Rubber, s.r.o.	22	5 714 769,36	Continental Automotive Systems Slovakia s.r.o.	29	6 475 756,39	Plastic Omnium Auto Exteriors, s.r.o.	29	10 473 070,56
Plastic Omnium Auto Exteriors, s.r.o.	29	2 479 254,40	Continental Automotive Systems Slovakia s.r.o.	29	5 368 468,68	ESET, spol. s.r.o.	62	6 448 085,21	Continental Automotive Systems Slovakia s.r.o.	29	8 098 201,38
Nokia Slovakia, a.s.	33	2 038 708,77	TATRA- VAGÓNKA a.s.	30	3 684 712,00	Nokia Slovakia, a.s.	33	3 797 995,45	Všeobecná úverová banka, a.s.; skráteneý názov: VÚB, a.s.	64	7 435 657,09
BSH Drives and Pumps s.r.o.	27	1 864 591,73	ESET, spol. s.r.o.	62	3 595 889,56	Železiarne Podbrezová a.s. skrátene ŽP a.s.	24	3 096 759,15	ESET, spol. s.r.o.	62	6 452 066,60
SPOLU TOP 5		32 511 875,29	SPOLU TOP 5		63 356 251,26	SPOLU TOP 5		29 540 907,52	SPOLU TOP 5		44 896 409,58
CELKOVÝ OBJEM SUPERODPOČTU		65 820 441,08	CELKOVÝ OBJEM SUPERODPOČTU		120 287 336,94	CELKOVÝ OBJEM SUPERODPOČTU		119 533 891,57	CELKOVÝ OBJEM SUPERODPOČTU		171 222 979,37

Zdroj: <https://www.financnasprava.sk>, CRIF – Slovak Credit Bureau, s. r. o.

V zozname uplatnených superodpočtov za rok 2020 sa nachádza 225 superodpočtov nad 100 tis. eur, čo predstavuje 54,22 % z ich celkového počtu. Na objeme čerpania superodpočtu ich podiel dosahuje 95,27 %. Až 32 subjektov si za rok 2020 uplatnilo superodpočet viac ako 1 mil. eur, kým v roku 2018 bolo takých iba 17 a v roku 2019 už 27. Len 7,7 % z celkového počtu subjektov tak čerpalo viac ako 60 % z celkového objemu superodpočtu, kým v roku 2019 to bolo len 54 % a v roku 2018 až 70 %. Objem čerpaných miliónových superodpočtov významne medziročne vzrástol aj v absolútnej výške: z necelých 65 mil. eur až na takmer 104 mil. eur.

Prehľad miliónových superodpočtov podľa odvetví slovenskej ekonomiky v tabuľke 4 ukazuje, že najväčšie superodpočty sú sústredené najmä v priemyselnej výrobe, kde necelých 5 % z celkového počtu subjektov miliónovými superodpočtami dosahuje vyše 40-percentný podiel na celkovom čerpaní superodpočtu a dvojtretinový podiel z objemu miliónových superodpočtov. Jedna tretina z ich čerpaného superodpočtu pripadá na výrobcov motorových vozidiel (divíziu 29). V IT-sektore 6 miliónových superodpočtov participuje na celkovom uplatnenom objeme 7,43 % a v sekcii K – Finančné a poisťovacie činnosti len 3 subjekty s miliónovým superodpočtom dosiahli spolu podiel na celkovom objeme takmer 8 %. V tomto roku má v najväčších superodpočtoch naďalej zastúpenie aj sekcia vedeckých, odborných a technických činností, prostredníctvom jedného zástupcu sa vrátila aj sekcia obchodu a rovnako jedným zástupcom – nováčikom v zozname miliónových superodpočtov pribudla sekcia dodávky energií.

Tabuľka č. 4: Porovnanie vybraných odvetví v uplatnení superodpočtu nad 1 000 000 eur v roku 2020

SK NACE	CELKOVÝ SUPERODPOČET (€)	PODIEL NA CELKOVOM SUPERODPOČTE (%)	POČET SUBJEKTOV	PODIEL NA CELKOVOM POČTE SUBJEKTOV (%)
Sekcia C - Priemyselná výroba	69 995 310,33	40,88	19	4,58
z toho div. 29 - Výroba motorových vozidiel, návesov a prívesov	23 242 150,83	13,57	4	0,96
Sekcia D - Dodávka elektriny, plynu, pary a studeného vzduchu	2 403 268,48	1,40	1	0,24
Sekcia G - Veľkoobchod a maloobchod	1 354 608,80	0,79	1	0,24
Sekcia J - Informácie a komunikácia	12 723 214,17	7,43	6	1,45
z toho div. 62 - Počítačové programovanie, poradenstvo a súvisiace služby	11 651 374,99	6,80	5	1,20
Sekcia K - Finančné a poisťovacie činnosti	13 390 233,91	7,82	3	0,72
Sekcia M - Odborné, vedecké a technické činnosti	4 074 854,85	2,38	2	0,48
Spolu superodpočty nad 1 000 000 eur	103 941 490,54	60,71	32	7,71
Spolu superodpočty	171 222 979,37	100,00	415	100,00

Zdroj: <https://www.financnasprava.sk>, CRIF – Slovak Credit Bureau, s. r. o.

Štatistiky superodpočtu za rok 2020 a predchádzajúce roky

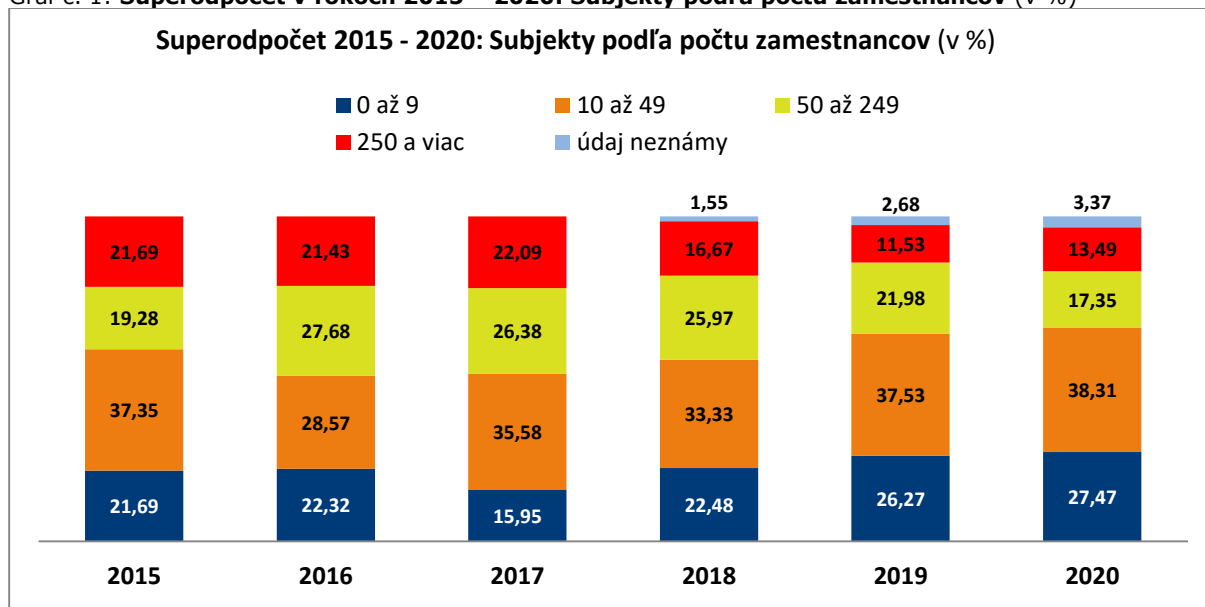
Z hľadiska právnej formy za posledné tri roky postupne rastie zastúpenie spoločností s ručením obmedzeným a dosiahol už podiel 80 %. Je to na úkor podielu akciových spoločností, ktorý klesol na historické minimum – len málo nad 15 %. Pritom eseročky dosiahli významný podiel aj na objeme čerpaného superodpočtu - len o 8 percentuálnych bodov nižší ako ich podiel na počte subjektov. Dôvodom môže byť zvyšujúca sa daňová istota tohto nástroja aj dostupnosť relevantného poradenstva pre jeho využívanie. Ostatné právne formy sa vyskytovali aj v tomto roku len ojedinele: dve komanditné spoločnosti, jedna príspevková organizácia, jedno záujmové združenie právnických osôb a jedna zahraničná právnická osoba. Ako nové pribudli jedno združenie a jedna jednoduchá spoločnosť na akcie. Naopak, zo zoznamu vypadlo družstvo. Po prekvapení roku 2018, keď sa do čerpania superodpočtu zapojilo až 14 fyzických osôb podnikateľov, v roku 2019 poklesol ich absolútny počet o jedného a rovnako tak aj v roku 2020. V predchádzajúcich rokoch bol ich výskyt v zozname uplatnených superodpočtov skôr raritou: v roku 2015 sa osmelil len jeden takýto subjekt, v roku 2016 žiadny a v roku 2017 tri. Ďalšie štatistiky boli realizované zväčša nad databázou 408 subjektov (s ohľadom na nedostupnosť relevantných údajov za 7 fyzických osôb).

Zastúpenie subjektov v rukách zahraničného kapitálu v roku 2020 dosiahol necelú štvrtinu, čo je od roku 2015 najnižší výsledok. Presne 100 týchto spoločností si však uplatnilo až 58 % z celkového objemu superodpočtu, kým v roku 2019 to bolo 55 % a v roku 2018 až okolo 70 %. „V kategórii superodpočtov nad 1 mil. eur naďalej dominujú subjekty vo vlastníctve zahraničných osôb. Medzi 32 subjektmi je ich až 23 a čerpali spolu 77 % z celkového objemu miliónových superodpočtov, čo je zhruba na úrovni roka 2019, ale o 10 percentuálnych bodov menej ako v roku 2018,“ konštatuje Jana Šnircová. Po prvýkrát v histórii superodpočtu si túto formu daňovej úľavy uplatnil subjekt vo väčšinovom vlastníctve štátu – spoločnosť Eustream, hoci v relatívne nízkom objeme - málo nad 141 tis. eur.

Regionálne rozloženie čerpaných superodpočtov podľa krajov zaznamenalo v roku 2020 výraznejšie posilnenie Bratislavského kraja, ktorý takmer 38-percentným podielom na počte subjektov zaznamenal historicky najvyššie zastúpenie. Podobný rastúci trend a historický rekord zaznamenal už iba Košický kraj, ktorý na počte subjektov prekonal hranicu 10 %. Kým v počte superodpočtov rástli oba tieto kraje, v objeme uplatneného superodpočtu už neboli rovnako úspešné: Bratislavský s podielom 45 % presiahol svoj podiel na počte, ale Košický dosiahol len polovičný podiel oproti

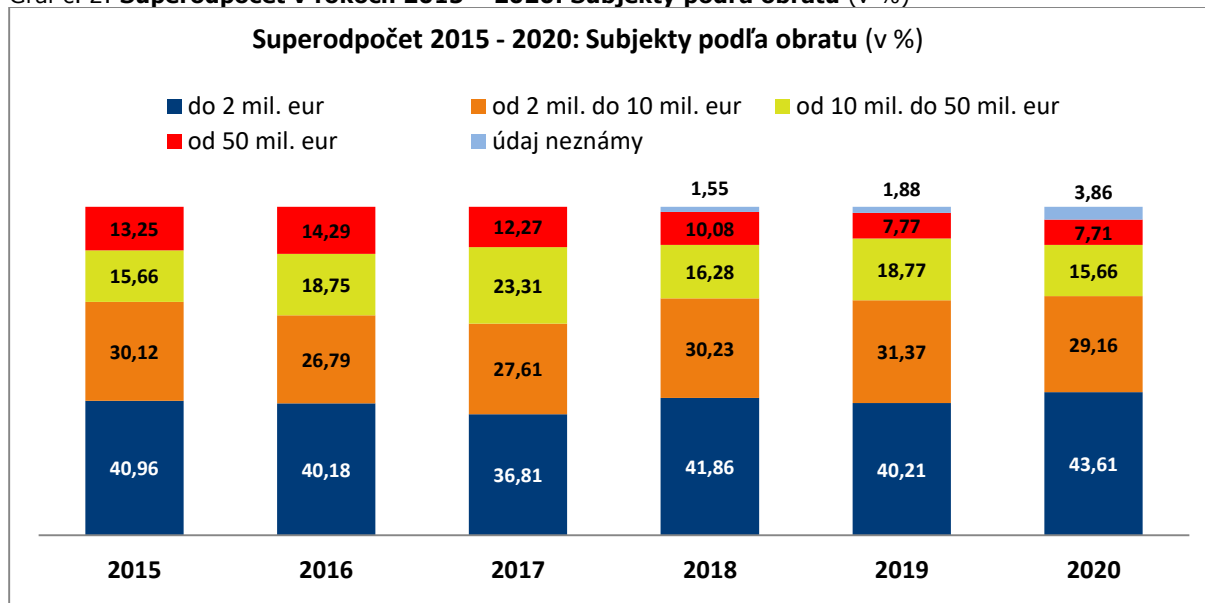
podielu na počte (5,6 %). V opačnej situácii sa ocitol Trenčiansky kraj, ktorý s necelými 12 % na počte subjektov čerpal až takmer 17 % z celkového objemu superodpočtu.

Graf č. 1: Superodpočet v rokoch 2015 – 2020: Subjekty podľa počtu zamestnancov (v %)



Zdroj: <https://www.financnasprava.sk>, CRIF – Slovak Credit Bureau, s. r. o.

Graf č. 2: Superodpočet v rokoch 2015 – 2020: Subjekty podľa obratu (v %)



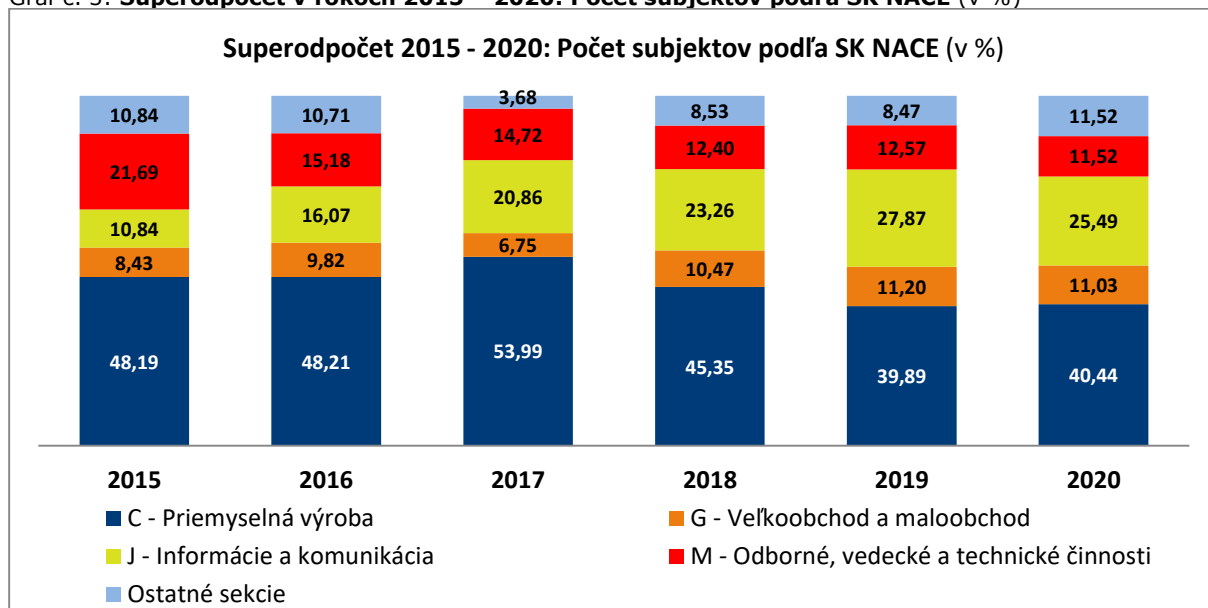
Zdroj: <https://www.financnasprava.sk>, CRIF – Slovak Credit Bureau, s. r. o.

Medzi subjektmi, ktoré sa uchádzali o podporu výskumu a vývoja formou superodpočtu, sú zastúpené aj najmenšie veľkostné kategórie. Podľa kritéria počtu zamestnancov mikropodniky do 10 zamestnancov (graf 1) postupne od roku 2017 zvyšujú svoj podiel z necelých 16 % na 27,5 % a podľa kritéria obratu (graf 2) je zastúpenie subjektov s obratom do 2 mil. eur až takmer 44 %, pričom vývoj v tomto prípade nie je natoľko dynamický.

V oboch kritériách ide o historicky najvyššie zastúpenie mikropodnikov v zoznamoch superodpočtov. Kým v kategóriách podľa obratu im patrí početnosťou aj prvenstvo, a to v každom

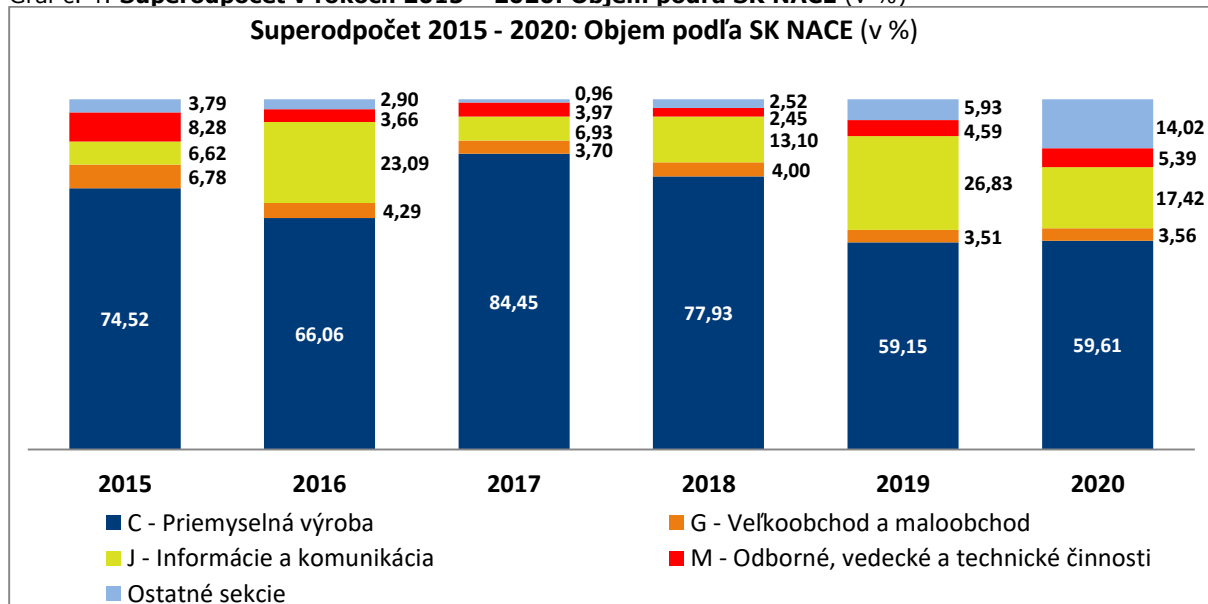
roku, v kategóriách podľa počtu zamestnancov sú od roku 2019 druhou najpočetnejšou skupinou, keď prvenstvo patrí subjektom s počtom zamestnancov od 10 do 49. Zaujímavosťou je, že v rámci veľkostne najmenej kategórie relatívne významne rastie zastúpenie subjektov bez zamestnancov. V roku 2020 ich už bola takmer polovica z danej kategórie a viac ako 13 % v celkovom zozname superodpočtov, kým v rokoch 2015 alebo 2017 to nebolo ani 5 %.

Graf č. 3: Superodpočet v rokoch 2015 – 2020: Počet subjektov podľa SK NACE (v %)



Zdroj: <https://www.financnasprava.sk>, CRIF – Slovak Credit Bureau, s. r. o.

Graf č. 4: Superodpočet v rokoch 2015 – 2020: Objem podľa SK NACE (v %)



Zdroj: <https://www.financnasprava.sk>, CRIF – Slovak Credit Bureau, s. r. o.

Analýzu odvetvového smerovania superodpočtu sprostredkuje porovnanie sekcií SK NACE v počte subjektov uplatňujúcich si superodpočet (graf 3) a v objeme čerpaného superodpočtu (graf 4) za rok 2020, aj porovnanie oboch parametrov naprieč šesťročnou históriou.

Tabuľka č. 5: Porovnanie dynamiky vývoja počtu subjektov a objemu superodpočtu v rokoch 2017 až 2020 podľa sekcií SK NACE (indexy vývoja)

SEKCIE SK NACE	VÝVOJ POČTU 2018/2017	VÝVOJ OBJEMU 2018/2017	VÝVOJ POČTU 2020/2019	VÝVOJ OBJEMU 2020/2019	VÝVOJ POČTU 2020/2018	VÝVOJ OBJEMU 2020/2018
<i>index rastu sadzby superodpočtu</i>		4,000		1,333		2,000
Sekcia C - Priemyselná výroba	1,330	2,767	1,130	1,444	1,410	1,089
Sekcia G - Veľkoobchod a maloobchod	2,455	3,245	1,098	1,455	1,667	1,266
Sekcia J - Informácie a komunikácia	1,765	5,673	1,020	0,930	1,733	1,892
Sekcia M - Odborné, vedecké a technické činnosti	1,333	1,850	1,022	1,680	1,469	3,132
<i>Ostatné sekcie</i>	3,667	7,844	1,516	3,389	2,136	7,935
Spolu	1,583	2,998	1,115	1,432	1,581	1,423

Zdroj: <https://www.financnasprava.sk>, CRIF – Slovak Credit Bureau, s. r. o.

Tabuľka č. 6: Porovnanie dynamiky vývoja počtu subjektov a objemu superodpočtu v rokoch 2018 až 2020 podľa divízií SK NACE (indexy vývoja)

DIVÍZIE SK NACE	INDEX POČTU 2020/2018	INDEX OBJEMU 2020/2018	INDEX POČTU 2020/2019	INDEX OBJEMU 2020/2019
<i>index rastu sadzby superodpočtu</i>		2,000		1,333
10 - Výroba potravín	2,167	2,040	1,444	2,054
20 - Výroba chemikálií a chemických produktov	3,667	10,475	2,750	0,865
22 - Výroba výrobkov z gumy a plasty	2,000	2,230	1,000	1,307
24 - Výroba a spracovanie kovov	0,200	0,079	0,333	1,097
25 - Výroba kovových konštrukcií okrem strojov a zariadení	1,000	1,171	0,850	0,775
26 - Výroba počítačových, elektronických a optických výrobkov	1,308	1,899	1,308	1,592
27 - Výroba elektrických zariadení	1,250	2,459	1,176	1,224
28 - Výroba strojov a zariadení	1,581	2,044	1,114	1,493
29 - Výroba motorových vozidiel, návesov a prívesov	0,857	3,694	1,200	2,851
30 - Výroba ostatných dopravných prostriedkov	1,000	1,460	0,667	2,941
33 - Oprava a inštalácia strojov a prístrojov	1,500	0,310	0,750	0,272
46 - Veľkoobchod	1,842	1,232	1,061	1,472
62 - Počítačové programovanie, poradenstvo a súvisiace služby	1,698	1,770	1,023	0,972
64 - Finančné služby okrem poistenia a dôchodkového zabezpečenia	1,333	6,057	2,000	4,117
71 - Architektonické a inžinierske činnosti, technické testovanie a analýzy	2,143	1,671	1,500	2,087
72 - Vedecký výskum a vývoj	1,067	2,732	1,000	1,282
<i>ostatné SK NACE</i>	1,842	5,159	1,154	1,498
Spolu	1,581	1,423	1,115	1,432

Zdroj: <https://www.financnasprava.sk>, CRIF – Slovak Credit Bureau, s. r. o.

Vo výsledkoch za rok 2020 početnosťou aj objemom vedie sekcia C - Priemyselná výroba: zahŕňa 40 % subjektov, ktoré si uplatnili takmer 60 % z celkového objemu superodpočtu. Pre oba parametre je to porovnateľná úroveň oproti roku 2019 a súčasne spolu s týmto rokom aj najnižšia v doterajšej histórii superodpočtu. Výpadok U. S. Steel Košice citelne zasiahol túto štatistiku. Najviac prostriedkov z celkového objemu superodpočtu smerovalo do priemyslu v roku 2017 (takmer 85 %). Uvoľnený priestor už v roku 2019 zaplnila sekcia J – Informácie a komunikácia, ale v roku 2020 rástla iba o 2 subjekty a jej podiel na počte tak klesol z necelých 28 % na štvrtinu.

Ešte výraznejšie – až takmer o 10 percentuálnych bodov však klesol jej podiel na objeme čerpaného superodpočtu. Kým v roku 2019 sa medziročne takmer zdvojnásobila suma uplatneného superodpočtu subjektmi z tejto sekcie, v roku 2020 už nedosiahla úroveň predchádzajúceho roku. Jej úbytok kompenzovali v malej miere subjekty zo sekcie M, ale najmä sekcie zhrnuté do kategórie „ostatné“, kde čoraz významnejší vplyv nadobúda sekcia finančných inštitúcií (sekcia K). Podiel sekcie M – Odborné, vedecké a technické činnosti po rokoch postupného poklesu v roku 2020 dosiahol s 11,5 % historicky najnižšie zastúpenie v počte subjektov, ale zvýšením čerpania v absolútnom vyjadrení o takmer 4 mil. eur si mierne polepšil v podiele na uplatnenom objeme superodpočtu. Podiel sekcie G – Veľkoobchod a maloobchod zostáva už druhý rok len na úrovni 11 % na počte a cca 3,5 % na objeme.

Početnosťou rástli medziročne všetky prezentované sekcie. Pri zvyšovaní sadzby na 100 % v roku 2018, teda na 4-násobok oproti predchádzajúcim rokom, len v sekcii J je index rastu objemu superodpočtu väčší ako index rastu jeho sadzby (až 5,673). Pri raste sadzby na 200 % v roku 2020, teda na dvojnásobok oproti roku 2018, vyšším tempom rástol objem čerpaného superodpočtu len v sekcii M - Odborné, vedecké a technické činnosti (až 3,132). Medziročne však v roku 2020 presiahli index rastu sadzby (1,333) všetky prezentované sekcie s výnimkou sekcie J (údaje z tabuľky 5). Ak by sme chceli hodnotiť dynamiku rastu superodpočtu pri zmenách jeho percentuálnej sadzby aj v detailnejšom pohľade – cez divízie SK NACE, môžeme tak urobiť na základe údajov v tabuľke 6.

Kým počet subjektov sa v roku 2020 oproti roku 2019 zvyšoval v 10 zo 16 prezentovaných divízií, dynamika rastu objemu superodpočtu presiahla dynamiku rastu jeho sadzby (1,333) v 8 divíziách, najviac v divízii finančných služieb (index 4,117). Paradoxná situácia nastala v divízii 30 – Výroba ostatných dopravných prostriedkov, kde takmer trojnásobný rast objemu superodpočtu nastal pri poklese počtu subjektov. Porovnanie roka 2020 s výsledkami roka 2018 pri polovičnej sadzbe superodpočtu ukazuje, že motivácia bola vysoká – počet subjektov vzrástol v 12 zo 16 prezentovaných divízií a v 8 divíziách sa aj jeho objem viac ako zdvojnásobil. Najviac si polepšila divízia 20 – Výroba chemikálií a chemických produktov, kde takmer 4-násobný rast počtu subjektov vyvolal viac ako 10-násobný rast objemu uplatneného superodpočtu. Vysoká bola aj dynamika objemu superodpočtu v divízii finančných služieb (viac ako 6-násobok).

Prehľad výsledkov čerpania superodpočtu v roku 2020 podľa divízií SK NACE prináša tabuľka 7 – pre vybrané priemyselné divízie a tabuľka 8 – pre vybrané mimopriemyselné divízie. V rámci priemyselných divízií v objeme čerpaného superodpočtu predbehla v tomto roku divíziu 28 – Výroba strojov a zariadení divízia 29 – Výroba motorových vozidiel, návesov a prívesov (23,5 mil. eur, čo je takmer 14 % z celkového objemu superodpočtu). Patrí jej aj najvyšší priemerný superodpočet v tomto porovnaní priemyselných divízií, pričom tesne za ňou sa umiestnila divízia 30 – Výroba ostatných dopravných prostriedkov. Viac ako trojmiliónový priemerný superodpočet bol dosiahnutý aj v divízii 22 – Výroba výrobkov z gumy a plastu. V počte subjektov si však divízia 28 prvenstvo naďalej drží, keď ju reprezentuje 49 subjektov, čo predstavuje 12 % z celkového zoznamu. Druhý najvyšší počet subjektov reprezentuje divíziu 27 – Výroba elektrických zariadení (20).

Z divízií mimo sekcie priemyselnej výroby (tabuľka 8) je naďalej dominantná divízia 62 – Počítačové programovanie, poradenstvo a súvisiace služby s celkovým objemom superodpočtu takmer 26 mil. eur. S počtom 90 subjektov však jej priemerný superodpočet predstavuje len necelých 300 tis. eur, teda menej ako vo väčšine priemyselných divízií. Celkovým objemom čerpaného superodpočtu táto divízia dosahuje cca štvrtinu objemu celej sekcie priemyselnej výroby. Najväčším priemerným objemom superodpočtu mimo priemyselnej výroby sa aj v roku 2020 môže pochváliť divízia 64 – Finančné služby, v ktorej štyri subjekty čerpali v priemere viac ako 3,5 mil. eur, čo je dvojnásobok oproti jej výsledku z roku 2019 (1,7 mil. eur) pri dvoch zástupcoch.

Tabuľka č. 7: Superodpočet 2020 vo vybraných divíziách sekcie C – Priemyselná výroba

DIVÍZIE SEKcie C	CELKOVÝ SUPERODPOČET (€)	PODIEL NA CELKOVOM SUPERODPOČTE (%)	POČET SUBJEKTOV	PODIEL NA CELKOVOM POČTE SUBJEKTOV	PRIEMERNÝ SUPERODPOČET (€)
10 - Výroba potravín	2 999 913,24	1,75	13	3,19	230 762,56
20 - Výroba chemikálií a chemických produktov	3 093 096,56	1,81	11	2,70	281 190,60
22 - Výroba výrobkov z gumy a plastu	13 047 332,77	7,62	4	0,98	3 261 833,19
25 - Výroba kovových konštrukcií okrem strojov a zariadení	4 742 341,05	2,77	17	4,17	278 961,24
26 - Výroba počítačových, elektronických a optických výrobkov	4 472 926,03	2,61	17	4,17	263 113,30
27 - Výroba elektrických zariadení	14 078 760,71	8,22	20	4,90	703 938,04
28 - Výroba strojov a zariadení	18 573 074,79	10,85	49	12,01	379 042,34
29 - Výroba motorových vozidiel, návesov a prívosov	23 540 478,98	13,75	6	1,47	3 923 413,16
30 - Výroba ostatných dopravných prostriedkov	7 565 708,57	4,42	2	0,49	3 782 854,29
32 - Iná výroba	4 299 080,13	2,51	8	1,96	537 385,02
Sekcia C - Priemyselná výroba	102 063 103,15	59,61	165	40,44	618 564,26

Zdroj: <https://www.financnasprava.sk>, CRIF – Slovak Credit Bureau, s. r. o.

Tabuľka č. 8: Superodpočet 2020 vo vybraných divíziách mimo sekcie C – Priemyselná výroba

DIVÍZIE SK NACE	CELKOVÝ SUPERODPOČET (€)	PODIEL NA CELKOVOM SUPERODPOČTE (%)	POČET SUBJEKTOV	PODIEL NA CELKOVOM POČTE SUBJEKTOV	PRIEMERNÝ SUPERODPOČET (€)
46 - Veľkoobchod okrem motorových vozidiel a motocyklov	5 496 253,72	3,21	35	8,58	157 035,82
62 - Počítačové programovanie, poradenstvo a súvisiace služby	25 613 566,22	14,96	90	22,06	284 595,18
64 - Finančné služby okrem poistenia a dôchodkového zabezpečenia	14 308 103,11	8,36	4	0,98	3 577 025,78
71 - Architektonické a inžinierske činnosti, technické testovanie a analýzy	1 942 018,75	1,13	15	3,68	129 467,92
72 - Vedecký výskum a vývoj	4 003 685,79	2,34	16	3,92	250 230,36
<i>Sekcia C - Priemyselná výroba</i>	<i>102 063 103,15</i>	<i>59,61</i>	<i>165</i>	<i>40,44</i>	<i>618 564,26</i>
<i>ostatné SK NACE</i>	<i>17 783 183,72</i>	<i>10,39</i>	<i>83</i>	<i>20,34</i>	<i>214 255,23</i>
Spolu	171 209 914,46	100,00	408	100,00	419 632,14

Zdroj: <https://www.financnasprava.sk>, CRIF – Slovak Credit Bureau, s. r. o.

200-percentný superodpočet oslovil 158 nových záujemcov

Z celkového počtu 415 subjektov, ktoré si podľa zverejneného zoznamu za rok 2020 uplatnili v daňových priznaniach superodpočet výdavkov na výskum a vývoj, je 158 takých, ktoré sa o superodpočet uchádzali v tomto roku prvýkrát. Počet nováčikov je teda nižší ako v roku 2019, keď ich pri raste sadzby zo 100 % na 150 % bolo 177. Týchto 158 nováčikov si ale spoločne uplatnilo takmer 38,5 mil. eur na 303 projektov, kým v roku 2019 to bolo 23,2 mil. eur na 385 projektov. Pri 21-percentnej sadzbe tak získali úsporu na dani z príjmov vyše 8 mil. eur. Na čerpanie superodpočtu 113 z nich pripravilo jeden projekt, ale medzi nováčikmi je aj subjekt, ktorý čerpal superodpočet na 46 projektov v celkovej výške 822 tis. eur.

Až 67 nováčikov si uplatnilo superodpočet viac ako 100 tis. eur, čo predstavuje vyše 90 % z objemu superodpočtu pripadajúceho na nováčikov. Z toho 8 superodpočtov v celkovej hodnote takmer 17,2 mil. eur bolo miliónových. TOP nováčikom je spoločnosť ŽOS Vrútky so

superodpočtom viac ako 4 mil. eur nasledovaná 365.bank so superodpočtom takmer 3,4 mil. eur a Slovenskými elektrárňami so superodpočtom 2,4 mil. eur.

V zozname nováčikov sa nachádzajú prevažne spoločnosti s ručením obmedzeným (123) a akciovky (23). Zaujímavosťou je aj 10 nováčikov z radov fyzických osôb – podnikateľov, jedno združenie (Globálne vzdelávacie centrum - Global Education Centre) a jedna jednoduchá spoločnosť na akcie (Smart Building Solutions). Svoj podiel oproti situácii v roku 2018 a 2019 znovu posilnili prvýkrát čerpajúce eseročky na úkor poklesu podielu akcioviek. Ďalšie štatistiky nováčikov sme realizovali nad databázou 151 subjektov (s ohľadom na nedostupnosť relevantných údajov za 7 fyzických osôb).

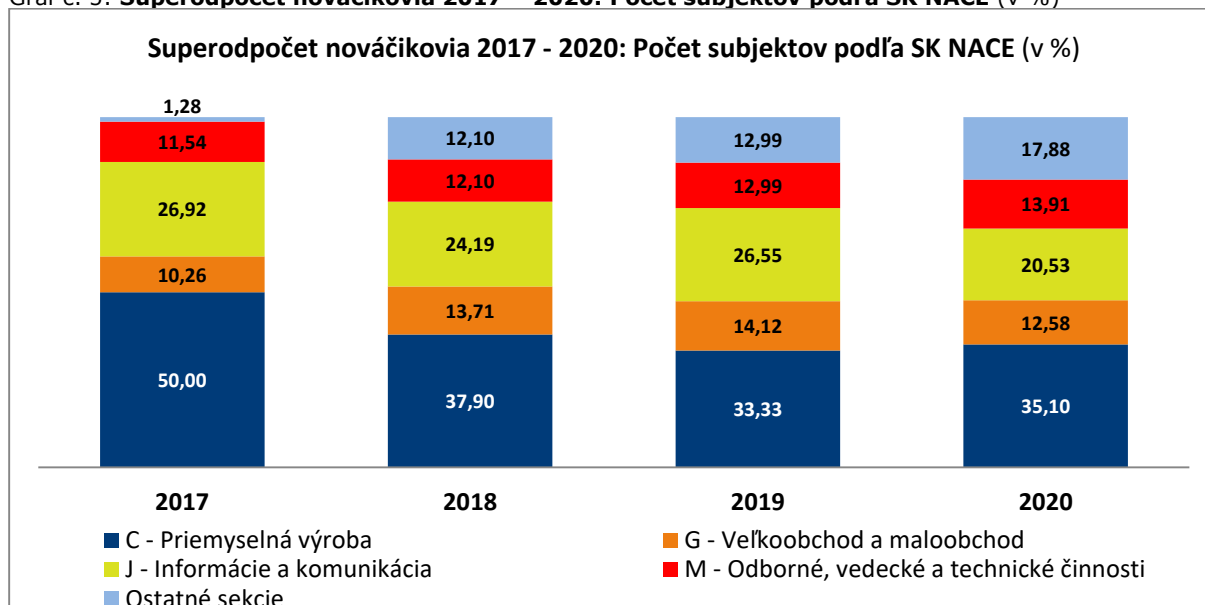
Až 40 % nových subjektov sídli v Bratislavskom kraji (64) a pripadá na ne takmer polovica superodpočtu nováčikov (46,48 %). Najnižšie zastúpenie na počte aj objeme superodpočtu nováčikov má Banskobystrický kraj (5 subjektov a necelé 2 % objemu). Na druhom mieste v počte subjektov – nováčikov je Košický kraj (podiel 14 %), ale nečerpá ani 5 % objemu. Naopak, na druhom mieste v objeme superodpočtu je Nitriansky kraj s podielom 11,42 %, hoci jeho 10 subjektov – nováčikov znamená len vyše 6-percentný podiel na ich počte. Je to najmä vďaka čerpaniu spoločností Foxconn Slovakia a IN VEST, pričom celkovo až 4 jeho subjekty si uplatnili superodpočet vyšší ako 500 tis. eur.

Zahraničný kapitál ovláda len 17 % nováčikov a s čerpaním viac ako 15 mil. eur im patrí 40-percentný podiel na objeme superodpočtu nováčikov. Naďalej sa potvrdzuje trend poklesu zastúpenia subjektov v rukách zahraničného kapitálu, keď ich podiel na objeme superodpočtu klesol z úrovne cca 22 %. Podiel na objeme čerpaného superodpočtu ale - po prudkom poklese v roku 2019 z úrovne 72,4 % na necelých 36 % - znovu mierne vzrástol.

„Je potešiteľné, že viac ako polovica z celkového počtu prvýkrát čerpajúcich subjektov v roku 2020 pripadá na subjekty s obratom do 2 mil. eur, čo je najviac v doterajšej histórii,“ zdôrazňuje Jana Šnircová. Mierne rástlo aj zastúpenie obratovo veľkých subjektov (od 50 mil. eur). Vývoj zastúpenia subjektov v štruktúre podľa počtu zamestnancov zaznamenal menšie zmeny, mikrosubjekty do 10 zamestnancov si udržali už druhý rok tretinové zastúpenie. Zvýšil sa ale počet aj podiel subjektov – nováčikov bez zamestnancov (z 22 na 29).

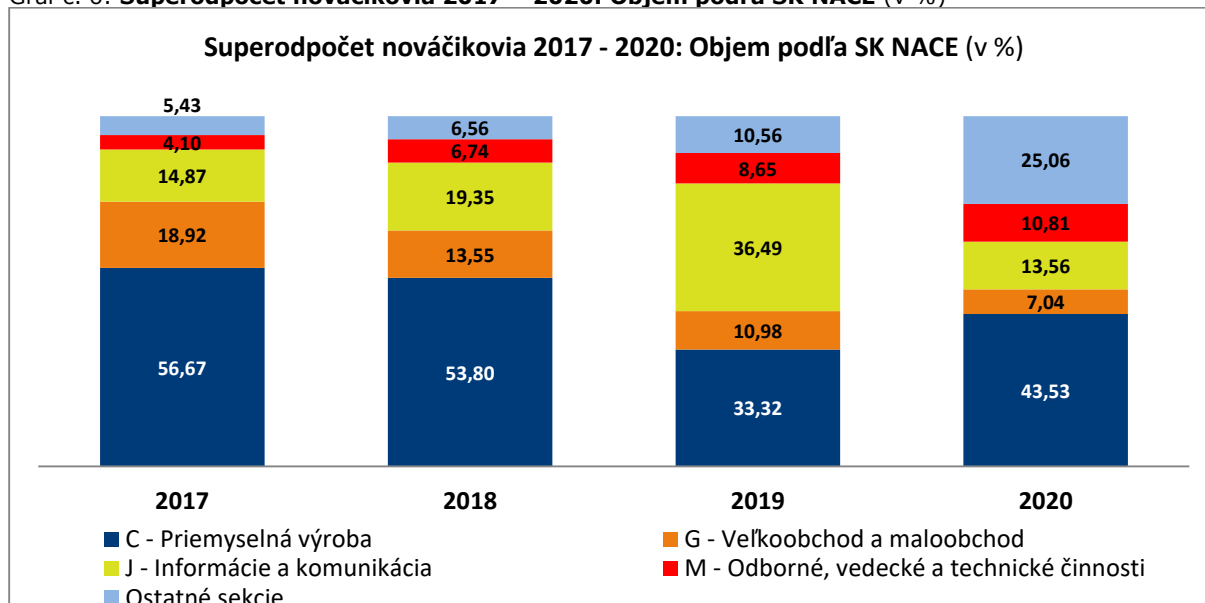
Po prvýkrát od zvyšovania sadzieb objem superodpočtu nováčikov v roku 2020 rástol dynamickejšie ako koeficient rastu sadzby superodpočtu (až 1,656-krát), a to napriek tomu, že počet nováčikov sa medziročne znížil. Z hľadiska sektorovej príslušnosti je väčšia vyrovnanosť v dynamike vývoja počtu subjektov (graf 5) ako v dynamike vývoja objemu superodpočtu (graf 6). Oproti roku 2019 si polepšila sekcia C – Priemyselná výroba, menej výrazne v počte subjektov (o necelé 2 percentuálne body) ako v objeme čerpania superodpočtu (až o 10 percentuálnych bodov). Naopak, slabší bol prírastok nových subjektov v sekcii J – Informácie a komunikácia, ktorá tak získala len 20-percentný podiel na počte nováčikov a 13,56-percentný podiel na objeme superodpočtu čerpaného nováčikmi (obe percentá sú pre sekciiu J najnižšie v prezentovanej histórii nováčikov). Analýza nováčikov poukazuje na to, že priemysel v štatistikách superodpočtu po slabšom roku 2019, keď mal iba tretinový podiel na počte aj na objeme, znovu začal nadobúdať svoje stratené pozície. Naopak, z pozícií ustupuje sekcia obchodu – tak na počte, ako aj na objeme superodpočtu. Sekcia vedy pri relatívne stabilnom zastúpení v počte subjektov – nováčikov naberá na sile v objeme uplatneného superodpočtu. Výrazne sa ale zvýšil podiel ostatných nešpecifikovaných sekcii – takmer 18 % v počte subjektov (medziročne o takmer 6 percentuálnych bodov) a na štvrtinu v objeme superodpočtu (medziročne takmer o 15 percentuálnych bodov). V tejto skupine subjektov sa nachádzajú aj spomínané miliónové superodpočty veľkých zástupcov sekcii finančných inštitúcií (K) a sekcii dodávateľov energií (D). Po prvýkrát sa medzi miliónové superodpočty nováčikov dostal zástupca sekcii M: spoločnosť SanaClis si ako hlavný SK NACE uvádza kód 72190 - Ostatný výskum a experimentálny vývoj v oblasti prírodných a technických vied.

Graf č. 5: Superodpočet nováčikovia 2017 – 2020: Počet subjektov podľa SK NACE (v %)



Zdroj: <https://www.financnasprava.sk>, CRIF – Slovak Credit Bureau, s. r. o.

Graf č. 6: Superodpočet nováčikovia 2017 – 2020: Objem podľa SK NACE (v %)



Zdroj: <https://www.financnasprava.sk>, CRIF – Slovak Credit Bureau, s. r. o.

Podrobnejší prehľad uplatnenia superodpočtu nováčikmi za rok 2020 na úrovni divízií SK NACE prináša tabuľka 9. Najväčší objem superodpočtu – takmer 4,9 mil. eur - vygenerovali nováčikovia z divízie 62 – Počítačové programovanie, poradenstvo a súvisiace služby. „Poskladalo“ sa naň až 28 subjektov. Len o málo nižší objem si uplatnilo spoločne 17 reprezentantov strojárkej divízie 28. Ale v divízii 30 – Výroba ostatných dopravných prostriedkov stačil jeden subjekt vygenerovať superodpočet takmer 4,2 eur, čo je súčasne najvyšší priemerný superodpočet v rámci divízií SK NACE. Podobná situácia nastala aj v divízii finančných služieb (64), kde jeden nováčik priniesol superodpočet takmer 3,4 mil. eur. Ďalším povšimnutiahodným výsledkom je významnejšie zastúpenie nováčikov z divízie 72 – Vedecký výskum a vývoj a divízie 86 – Zdravotníctvo.

Tabuľka č. 9: Uplatnenie superodpočtu v roku 2020 u nováčikov vo vybraných divíziách SK NACE

VYBRANÉ DIVÍZIE SK NACE	CELKOVÝ SUPER-ODPOČET (€)	PODIEL NA CELKOVOM SUPER-ODPOČTE (%)	POČET SUBJEKTOV	PODIEL NA CELKOVOM POČTE SUBJEKTOV	PRIEMERNÝ SUPER-ODPOČET (€)
21 - Výroba základných farmaceutických výrobkov a prípravkov	1 530 759,34	3,98	1	0,66	1 530 759,34
25 - Výroba kovových konštrukcií okrem strojov a zariadení	1 140 958,49	2,97	5	3,31	228 191,70
26 - Výroba počítačových, elektronických a optických výrobkov	1 851 025,94	4,81	6	3,97	308 504,32
27 - Výroba elektrických zariadení	1 327 447,54	3,45	5	3,31	265 489,51
28 - Výroba strojov a zariadení	4 425 938,07	11,51	17	11,26	260 349,30
30 - Výroba ostatných dopravných prostriedkov	4 181 945,57	10,88	1	0,66	4 181 945,57
35 - Dodávka elektriny, plynu, pary a studeného vzduchu	2 403 268,48	6,25	1	0,66	2 403 268,48
46 - Veľkoobchod okrem motorových vozidiel a motocyklov	2 219 473,58	5,77	13	8,61	170 728,74
62 - Počítačové programovanie, poradenstvo a súvisiace služby	4 896 752,01	12,74	28	18,54	174 884,00
64 - Finančné služby okrem poistenia a dôchodkového zabezpečenia	3 379 544,82	8,79	1	0,66	3 379 544,82
71 - Architektonické a inžinierske činnosti, technické testovanie a analýzy	1 065 709,35	2,77	8	5,30	133 213,67
72 - Vedecký výskum a vývoj	2 516 457,00	6,54	6	3,97	419 409,50
82 - Administratívne, pomocné kancelárske a iné obchodné pomocné činnosti	834 217,35	2,17	4	2,65	208 554,34
86 - Zdravotníctvo	902 637,43	2,35	6	3,97	150 439,57
Celkový objem uplatneného superodpočtu nováčikov	38 448 753,76	100,00	151	100,00	254 627,51

Zdroj: <https://www.financnasprava.sk>, CRIF – Slovak Credit Bureau, s. r. o.

Budúcnosť superodpočtu na výskum a vývoj: stratí na príťažlivosti a získa kvázi konkurenta

Na záver sa analytička Jana Šnircová ešte raz zamýšľa nad výsledkami roka 2020 v kontexte histórie štatistík superodpočtu na výskum a vývoj aj vo vzťahu k jeho perspektívam v nových legislatívnych podmienkach: „Až štvornásobné zvýšenie sadzby superodpočtu na 100 % v roku 2018 znamenalo prvé výraznejšie zvýšenie záujmu o tento nástroj nepriamej formy štátnej podpory súkromných investícií do výskumu a vývoja. Dovtedy najmä u menších a kapitálovo slabších subjektov daňová úspora z jeho uplatnenia nepokryla náklady na daňové poradenstvo a administratívu potrebné pre jeho využitie. Prvé roky existencie superodpočtu sa vyznačovali aj vyšším stupňom daňovej neistoty ohľadom uznateľných výdavkov, ktorú rovnako ťažšie znášajú menšie subjekty.

Rok 2019 na prvý pohľad nepriniesol očakávané výsledky z ďalšieho zvýšenia sadzby na 150 %. Vzástol síce počet subjektov, ale nie čerpanie superodpočtu. Dôvodom však nebol pokles záujmu, pribudlo dokonca najviac nováčikov, ale absencia dominantného čerpatela U. S. Steel Košice, na ktorého v predchádzajúcich rokoch pripadala viac ako tretina, resp. takmer polovica uplatneného superodpočtu. Subjektov, ktoré predtým úspešne čerpali superodpočet, a v roku 2019 v tom nepokračovali, bolo relatívne veľa. Jedným z dôvodov bolo dosiahnutie daňovej straty, ktorá im bránila superodpočet si uplatniť. Podobná situácia nastala aj v „covidovom“ roku 2020, keď zo zoznamu vypadlo takmer trojnásobne viac už skúsených čerpatelov s daňovou stratou ako v roku predchádzajúcom. Napriek tomu je rok 2020 výnimočný tým, že záujem subjektov pri novej 200-percentnej sadzbe bez problémov eliminoval citelňý výpadok U. S. Steel Košice na objeme čerpaného superodpočtu a najmä tým, že sa o superodpočet uchádzalo historicky najviac mikropodnikov. V kategórii nováčikov dokonca prevažovali. Pre nové subjekty môže byť získaná skúsenosť so superodpočtom motiváciou k opätovnému využívaniu takejto daňovej úľavy aj v nasledujúcich rokoch. Legislatíva však pripravila pre záujemcov negatívne prekvapenie, nakoľko počnúc rokom 2022 vrátila jeho sadzbu na 100 %.

Zníženie sadzby superodpočtu sa javí ako „cena“ za zavedenie nového daňového nástroja: superodpočtu výdavkov na investície. V tomto prípade ide o investície do „majetku s vyššou pridanou hodnotou“ - do výrobného a logistického systému (Priemysel 4.0) presne vymedzené v prílohe Zákona o dani z príjmov. Firma si bude môcť uplatniť dodatočný odpočet 15 až 55 % výdavkov na investície z daňového odpisu tohto majetku (hmotného aj nehmotného). Problémom sú však popri komplikovanej metodike výpočtu a administratívnej náročnosti tejto úľavy najmä podmienky pre jej využitie: minimálna výška investície musí byť 1 mil. eur a musí presiahnuť sedemnásobok preinvestovanej priemernej ročnej výšky investícií v predchádzajúcich troch zdaňovacích obdobiach. V tom prípade bude odpočet na tej minimálnej úrovni 15 %. Je zrejmé, že obsahovo nejde o nástroj nahradzujúci superodpočet na výskum a vývoj a dokonca reálne obmedzuje okruh užívateľov na kapitálovo silné subjekty. Nie je teda zjavný vecný dôvod na to, aby tento nástroj súčasne vyvolal potrebu znižovať sadzbu superodpočtu na výskum a vývoj. Namietala to aj Asociácia priemyselných zväzov a dopravy. Predovšetkým malé firmy takto prichádzajú o významnú štátnu podporu zvyšovania ich konkurencieschopnosti, čo kontrastuje s výsledkami tejto analýzy preukazujúcimi rast ich záujmu o superodpočet na výskum a vývoj,“ konštatuje Jana Šnircová.

Informácie o čerpaní superodpočtu sú verejnosti sprístupnené na základe Zákona o dani z príjmov, ktorý povinnosť zverejniť zoznam daňových subjektov uplatňujúcich si odpočet na výskum a vývoj ukladá Finančnému riaditeľstvu SR. Deje sa tak štandardne trikrát v roku – vždy do konca kalendárneho štvrtroka po štandardných termínoch podávania daňových priznaní za uplynulé zdaňovacie obdobie (koniec marca, júna a septembra). Finálny zoznam subjektov, ktoré si uplatnili vo svojich daňových priznaniach za rok 2020 odpočet nákladov na výskum a vývoj, bol doplnený aktualizáciou z 22. decembra 2021. Tieto zoznamy sú hlavným zdrojom pre analýzu čerpania superodpočtu na Slovensku, ktorú pripravila spoločnosť CRIF – Slovak Credit Bureau.

O spoločnosti CRIF – Slovak Credit Bureau, s. r. o.:

Spoločnosť CRIF – Slovak Credit Bureau zabezpečuje na Slovensku prevádzku slovenských úverových registrov, bankového a nebankového, prostredníctvom ktorých si banky a stavebné sporiteľne, resp. leasingové a splátkové spoločnosti overujú bonitu a schopnosť svojich klientov splácať budúce záväzky. Obom registrom CRIF – Slovak Credit Bureau zabezpečuje technický servis a služby klientskych centier. Spoločnosť CRIF – Slovak Credit Bureau je prevádzkovateľom významného informačného portálu Cribis Univerzálny register obsahujúceho komplexné informácie o všetkých subjektoch na Slovensku, vrátane informácií o ich platobnej disciplíne.

Spoločnosť CRIF – Slovak Credit Bureau bola založená v máji 2004, jej jediným akcionárom je medzinárodná skupina CRIF, ktorá je štvrtý najväčší prevádzkovateľ úverových registrov a systémov pre podporu úverového rozhodovania na svete.

Profil skupiny CRIF:

CRIF je globálna spoločnosť špecializujúca sa na oblasť rozvoja a riadenia úverového reportingu, obchodných informácií a systémov pre podporu rozhodovania. Bola založená v roku 1988 v talianskej Bologni. Dnes pôsobí na štyroch kontinentoch, a to v Európe, Amerike, Afrike a v Ázii, kde poskytuje svoje služby viac ako 2 400 bankovým a finančným inštitúciám. CRIF je vedúcou spoločnosťou v kontinentálnej Európe v oblasti úverových bankových služieb a je jedným z najväčších poskytovateľov medzinárodných integrovaných služieb pre riadenie obchodných a podnikateľských rizík či efektívne riadenie úverov a pre marketingové rozhodnutia. Patrí tiež k najväčším spoločnostiam, ktoré celosvetovo ponúka systémy pre podporu úverového rozhodovania.

Ďalšie informácie www.crif.sk, www.crif.com